

qbus






Durch seitliche Aussparungen in jedem Modul sind optimale Möglichkeiten zur Kabelführung in den qbus-Counteranlagen gegeben. So lassen sich moderne Telekommunikations- und Datensysteme optimal integrieren.




Das Counterprogramm qbus verbindet perfekte Funktion mit ansprechender Ästhetik. Die Korpusse aus Holz stehen auf filigranen, in der Höhe verstellbaren Metallfüßen.

In der Counterfront schaffen drei eingearbeitete Lisenen eine gegliederte optische Klarheit. Die sehr einfache Fertigmontage beim Kunden rundet das Bild des Alleskönner-Systems mit dem erstaunlichen Preis-Leistungsverhältnis ab.



EINFARBIGE BAUTEILE

AUS METALL



weißaluminium


114

AUS HOLZ




schiefergrau

100



cremweiß

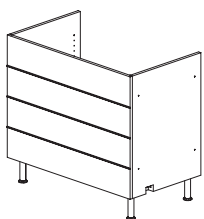
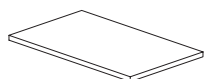
400




aluminium

900

ZWEIFARBIGE BAUTEILE



schiefergrau




cremweiß

410



schiefergrau



aluminium

910

Die Farb- und Dekordarstellung ist nicht verbindlich.

Counter 60

Korpus aus Spanplatte, kunststoffbeschichtet, Arbeitsplatte mit Feinstruktur. Front optisch durch drei Aluminiumlisenen gegliedert. Mit höhenverstellbaren Standfüßen aus Stahl, pulverbeschichtet und einem Einlegeboden. Korpus mit seitlichen Aussparungen zur Kabeldurchführung. Ohne Endseiten, zerlegt verpackt.

Artikel-Nr.	Ausführung	Maße in cm
QB 100	410 / 910	L 60 T 60 H 93



Counter 100

Korpus aus Spanplatte, kunststoffbeschichtet, Arbeitsplatte mit Feinstruktur. Front optisch durch drei Aluminiumlisenen gegliedert. Mit höhenverstellbaren Standfüßen aus Stahl, pulverbeschichtet und einem Einlegeboden. Korpus mit seitlichen Aussparungen zur Kabeldurchführung. Ohne Endseiten, zerlegt verpackt.

Artikel-Nr.	Ausführung	Maße in cm
QB 110	410 / 910	L 100 T 60 H 93



Vitrinencounter

Korpus aus Spanplatte, kunststoffbeschichtet. Frontseitig und oben mit Glasplatte. Arbeitsplattenstreifen mit Feinstruktur. Mit höhenverstellbaren Standfüßen aus Stahl, pulverbeschichtet. Mit zwei abschließbaren Drehtüren und einem Einlegeboden aus Glas. Korpus mit seitlichen Aussparungen zur Kabeldurchführung. Ohne Endseiten.

Artikel-Nr.	Ausführung	Maße in cm
QB 150	410 / 910	L 100 T 60 H 93



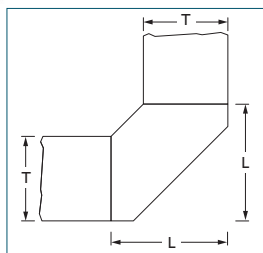
Schreibplatz Counter

Korpus aus Spanplatte, kunststoffbeschichtet, Arbeitsplatte und Aufsatzplatte mit Feinstruktur. Front optisch durch drei Aluminiumlisenen gegliedert. Mit höhenverstellbaren Standfüßen aus Stahl, pulverbeschichtet. Arbeitsplatte abgesenkt auf 73 cm Höhe, Fußraum offen. Frontseitig mit Aufsatz. Korpus mit seitlichen Aussparungen zur Kabeldurchführung. Ohne Endseiten.

Artikel-Nr.	Ausführung	Maße in cm
QB 160	410 / 910	L 100 T 60 H 73/93



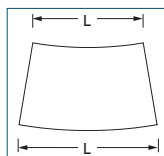
Endseiten gehören *n i c h t* zum Lieferumfang der Counter – bitte separat bestellen.



Counter Außenecke 90°

Korpus aus Spanplatte, kunststoffbeschichtet, Arbeitsplatte mit Feinstruktur. Front optisch durch drei Aluminiumlisenen gegliedert. Mit höhenverstellbaren Standfüßen aus Stahl, pulverbeschichtet und einem Einlegeboden. Korpus mit seitlichen Aussparungen zur Kabeldurchführung. Ohne Endseiten.

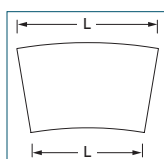
Artikel-Nr.	Ausführung	Maße in cm
QB 125	410 / 910	L 83 T 60 H 93



Counter Außenbogen 18°

Korpus aus Spanplatte, kunststoffbeschichtet, Arbeitsplatte mit Feinstruktur. Front optisch durch drei Aluminiumlisenen gegliedert. Mit höhenverstellbaren Standfüßen aus Stahl, pulverbeschichtet und einem Einlegeboden. Korpus mit seitlichen Aussparungen zur Kabeldurchführung. Ohne Endseiten.

Artikel-Nr.	Ausführung	Maße in cm
QB 120	410 / 910	L 100 / 80 T 60 H 93



Counter Innenbogen 18°

Korpus aus Spanplatte, kunststoffbeschichtet, Arbeitsplatte mit Feinstruktur. Front optisch durch drei Aluminiumlisenen gegliedert. Mit höhenverstellbaren Standfüßen aus Stahl, pulverbeschichtet und einem Einlegeboden. Korpus mit seitlichen Aussparungen zur Kabeldurchführung. Ohne Endseiten.

Artikel-Nr.	Ausführung	Maße in cm
QB 122	410 / 910	L 80 / 100 T 60 H 93

Endseiten gehören *n i c h t* zum Lieferumfang der Counter – bitte separat bestellen.

Endseite für Counter mit Rundfüßen

aus Spanplatte, kunststoffbeschichtet. Die Höhe entspricht der Korpushöhe ohne Rundfüße. Mit Befestigungsmaterial.

Artikel-Nr.	Ausführung	Maße in cm
QB 190	400 / 900	T 60 H 78



Sockelblende

Spanplatte, kunststoffbeschichtet in Farbe schiefergrau. Durch aufgeschraubte Metallclips wird die Sockelblende auf die Metallfüße aufgesteckt.

gerade:

Artikel-Nr.	Ausführung	Maße in cm
QB 200	100	L 60 H 15
QB 205	100	L 100 H 15

Außenbogen 18°:

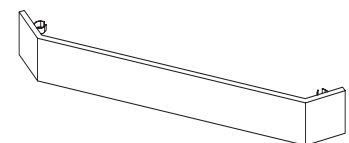
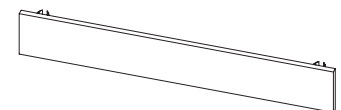
Artikel-Nr.	Ausführung	Maße in cm
QB 210	100	L 100 H 15

Innenbogen 18°:

Artikel-Nr.	Ausführung	Maße in cm
QB 212	100	L 80 H 15

Außenecke 90°:

Artikel-Nr.	Ausführung	Maße in cm
QB 215	100	L 118 H 15

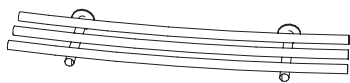
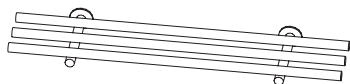
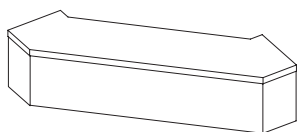
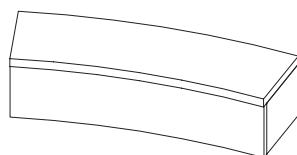
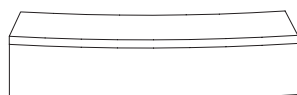
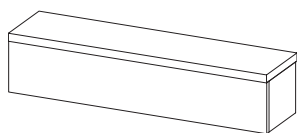


Endseite für Counter mit Sockel

aus Spanplatte, kunststoffbeschichtet. Die Höhe entspricht der Gesamthöhe (Korpus und Sockel). Mit Befestigungsmaterial.

Artikel-Nr.	Ausführung	Maße in cm
QB 195	400 / 900	T 60 H 93





Counteraufsatz

aus Spanplatte, kunststoffbeschichtet, Aufsatzplatte rau matt in Farbe schiefergrau.

Mit Befestigungsmaterial.

gerade:

Artikel-Nr.	Ausführung	Maße in cm
QB 250	410 / 910	L 60 T 25 H 22
QB 255	410 / 910	L 100 T 25 H 22

Außenbogen 18°:

Artikel-Nr.	Ausführung	Maße in cm
QB 260	410 / 910	T 25 H 22

Innenbogen 18°:

Artikel-Nr.	Ausführung	Maße in cm
QB 262	410 / 910	T 25 H 22

Außenecke 90°:

Artikel-Nr.	Ausführung	Maße in cm
QB 265	410 / 910	T 25 H 22

Taschenablage

Stahlrohr, pulverbeschichtet weißaluminium. Mit Befestigungsmaterial.

gerade:

Zur Ergänzung der Counter L 60, L 100, Außenecke 90° und des Schreibplatzes.

Artikel-Nr.	Ausführung	Maße in cm
QB 300	114	L 56 T 14

Außenbogen 18°:

Artikel-Nr.	Ausführung	Maße in cm
QB 310	114	L 56 T 14

Innenbogen 18°:

Artikel-Nr.	Ausführung	Maße in cm
QB 312	114	L 56 T 14

Einbauschublade

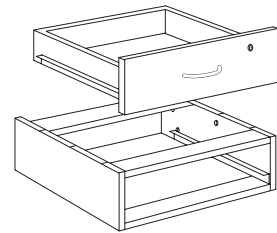
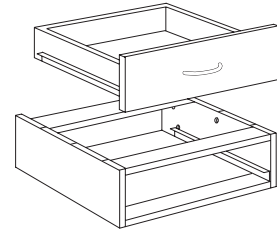
Spanplatte, kunststoffbeschichtet.

ohne Schloss:

Artikel-Nr.	Ausführung	Maße in cm
VA 502	400 / 900	L 56 T 55 H 18

mit Schloss:


Artikel-Nr.	Ausführung	Maße in cm
VA 500	400 / 900	L 56 T 55 H 18



Monitorblende

Spanplatte, kunststoffbeschichtet, schiefergrau.
Mit Zahlbrett Tiefe 15 cm, 22 cm oberhalb der Counterarbeitsplatte.

Artikel-Nr.	Ausführung	Maße in cm
QB 360	100	H 100 B 46 T 15



Kabeldurchlassdose

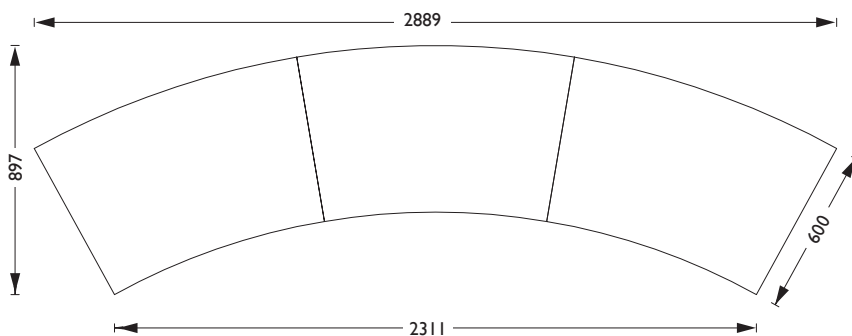
eingebaut in Arbeitsplatte, Platzierung nach Ihren Angaben.

Artikel-Nr.

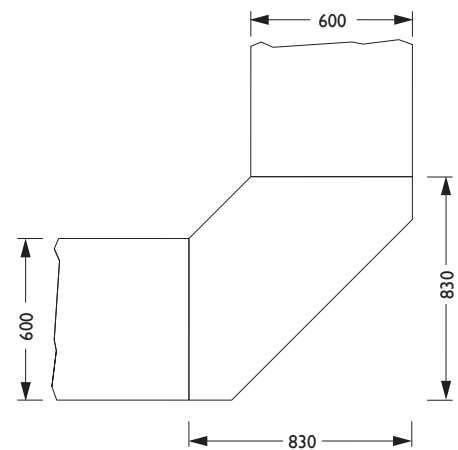
QB 370



COUNTERZUBEHÖR



3 x Außen- oder Innenbogen 18°



Außenecke 90°